


# ポケットティッシュケース

# HOW TO MAKE

ポケット  
ティッシュ  
ケース

 完成図



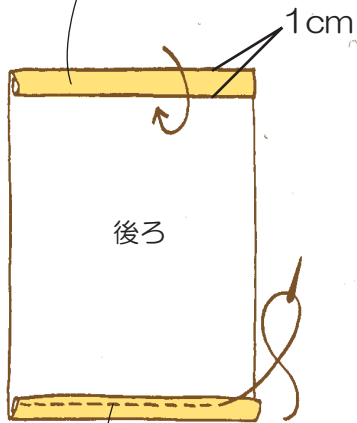
 用意するもの

布 (×cm) 1枚、モコ、  
シャッペスパンor  
シャッペスパン手縫糸

 作り方

## 1 入れ口を縫います

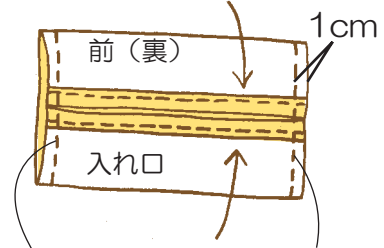
1 入れ口を三つ折りする



2 モコで縫う

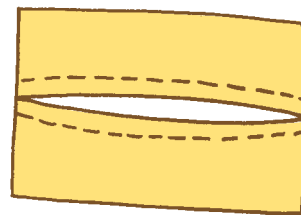
## 2 両サイドを縫います

1 前を中表に折り、  
入れ口を縫い合わせる



2 両サイドを縫う

3 表に返す



完成!