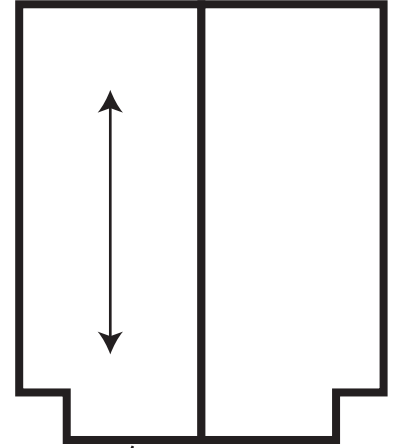


カラフルバッグ型紙


*縫い代は含まれません。
縫い代は○で囲んだ数字を
つけてください。指定のない
ところの縫い代は1cm。
(単位 cm 例:②は2cm)

本体の型紙は2枚作り、
下記のように貼り合わせたものを
使用します。



(表布 1枚、中布 2枚)

この長さが10cmになるように印刷してください



2

表布 A 1 枚

2

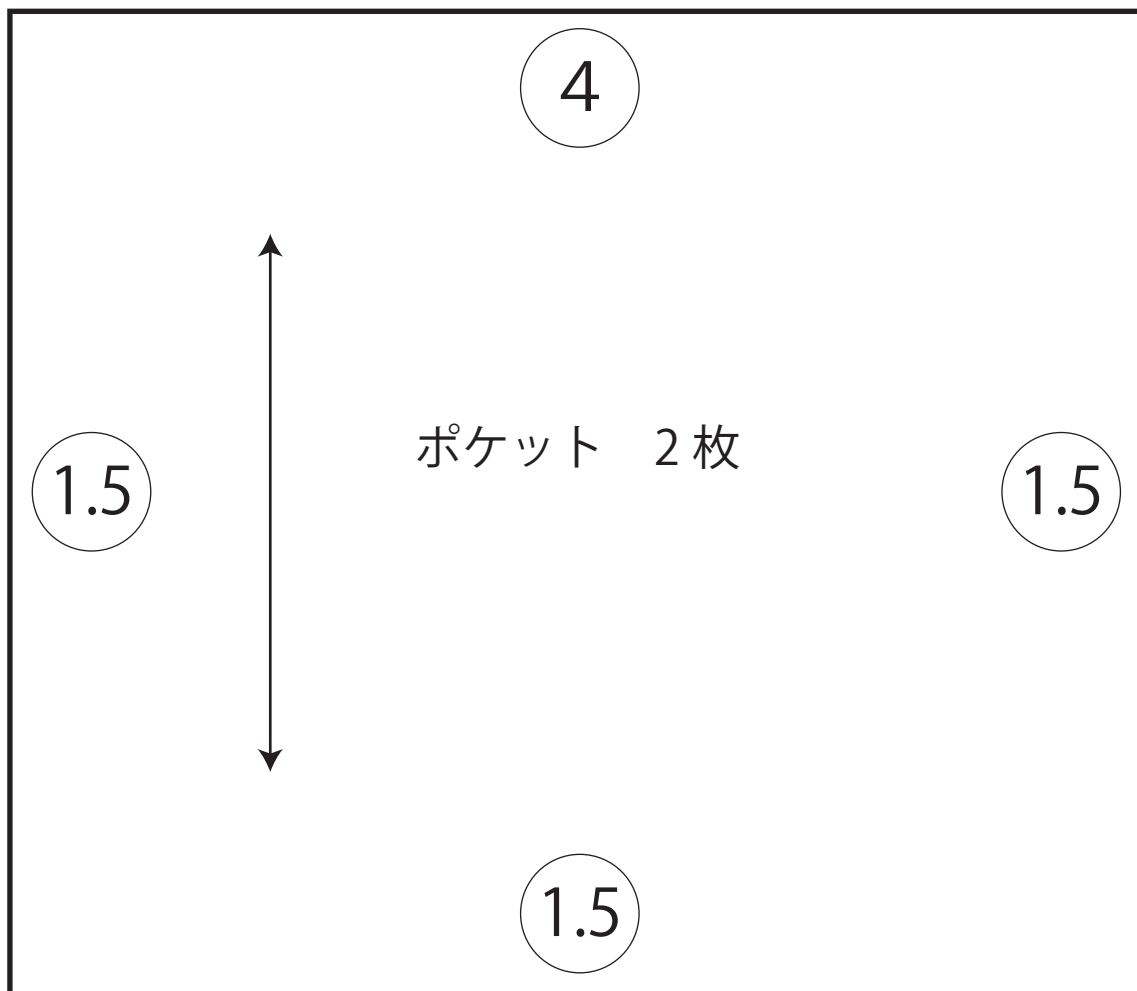
表布 B 1 枚



表布 C 1 枚



表布 D 1 枚



*持ち手は 32×7cm を 2 枚用意する。