



# not THREAD Knot

で作る!

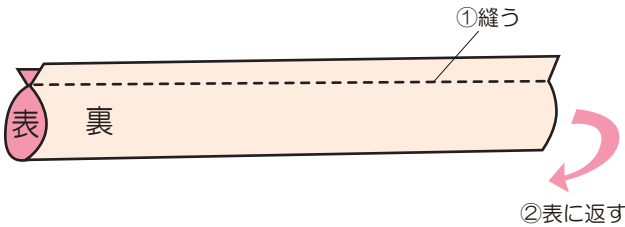
かんたん

## クリスマスリースの作り方

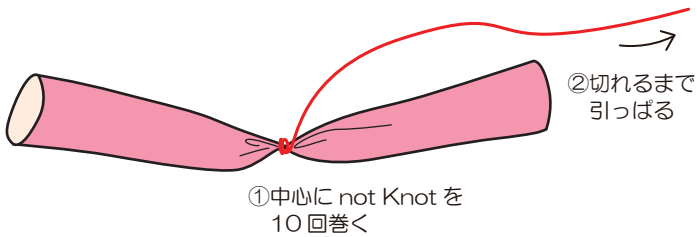


材料 15×60 cmの布 (パッチワークした布でもよい)  
縫い糸、手芸綿、not Knot

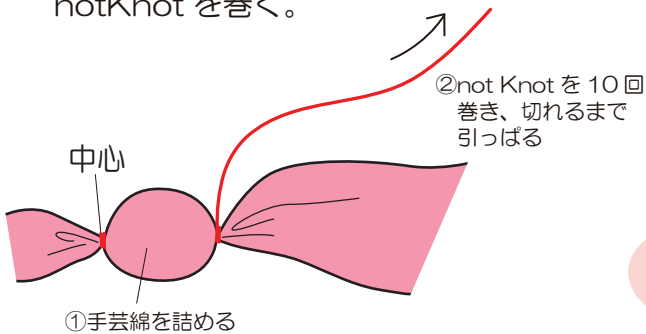
1. 布を中表にして筒状に縫い、表に返す。



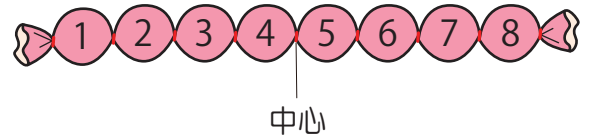
2. ①の中心に notKnot を10回巻いて引き切る。



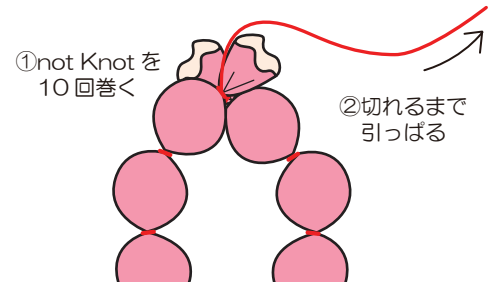
3. 手芸綿を詰め、②と同様に notKnot を巻く。




4. ③と同様に手芸綿を詰める。(合計8箇所)



5. 両端を notKnot でつなぐ。



6. ⑤のつなぎ目を隠すようにリボンや飾りをつけて完成!



写真の作品はこのように斜めにつなぎ合わせた布を使用しています。